

# קסם ETF MarketVector תעשיות בטחוניות ישראליות

סיווג הקרן: מניות בארץ  
 תת סיווג: מניות לפי ענפים-תעשייה  
 הקרן:

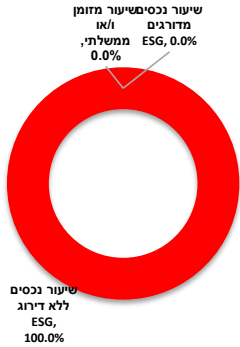
ללא דירוג

מספר קרן מחקה: 1239698

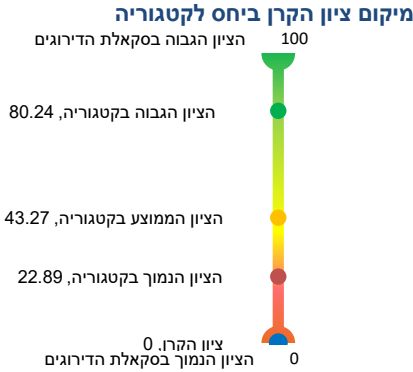
חודש דירוג: מאי 2026

מנהל השקעות: קסם

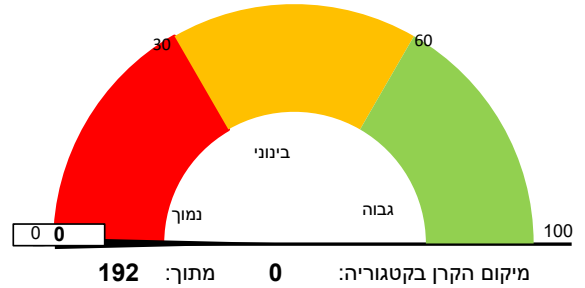
## פילוח הדירוג של נכסי הקרן המחקה



## הערכת ESG לקרן מחקה



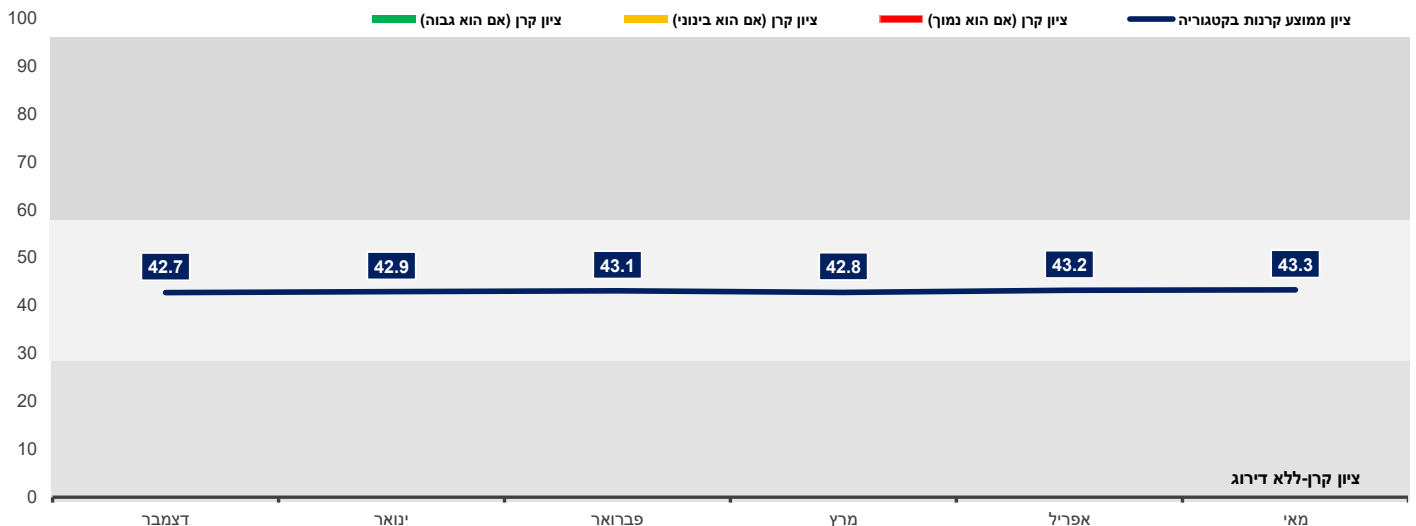
## דירוג הקרן



## עשרת הקרנות המחקות המדורגות בדירוג הגבוה/הנמוך ביותר בקטגוריה

דירוג חיובי	דירוג שלילי
אנליסט ATF אינדקס בנקים ישראל	אי.בי.אי. מחקה אינדקס נדל"ן למגורים בישראל
אינדקס בנקים ישראל PTF (4A)	א צמיחה"ת (4A) PTF
הראל מחקה (A4) אינדקס בנקים ישראל	קסם ETF4 (A) ת"א צמיחה
תכלית TTF (40) אינדקס בנקים ישראל	תכלית סל (40) ת"א צמיחה
הראל סל (A4) אינדקס בנקים ישראל	א צמיחה"ת (4A) מחקה MTF
פסגות ETF (A4) אינדקס בנקים ישראל	הראל מחקה ת"א 60SME מודל רווחיות משקל שווה
קסם ETF4 (A) אינדקס בנקים ישראל	הראל מחקה ת"א בטחוניות
תכלית סל (40) אינדקס בנקים ישראל	הראל סל ת"א בטחוניות
מור סל (A4) אינדקס בנקים משקל שווה	הראל סל (4A) ת"א SME60
( אינדקס בנקים משקל שווה מור מחקה 4)	SME60 (SME60) ת"א ETF (קסם 4)

## התפתחות דירוג הקרן המחקה ביחס לקטגוריה ב-6 החודשים האחרונים



## הערות לדירוג:

- הדירוג הינו יחסי ומתבסס על ניתוח הרכב מנפיקים המוחזקים בקרן ומתאמת למתודולוגיית הדירוג בבנק.
- תמחיל הנכסים המדורגים בקרן מוצגים בגרף פילוח הדירוג של נכסי הקרן מעלה (החזקות באגח ממשלתי ומזומן אינן זוכות לציון).
- סרגל הדירוג נע בין 0 ל 100 (עד = 30 נמוך, עד 60 = בינוני, מעל = גבוה).
- הדירוג מבוסס על נתונים ציבוריים בלבד.

## הסבר לגבי ESG:

הדירוג מבוצע על ידי גופים מקצועיים, ומתבסס על ניתוח מערכתי של פרמטרים רבים ומגוונים. התפיסה העיקרית מאחורי ESG היא שפרמטרים אלו משפיעים על ביצועים ארוכי הטווח והתמודדות עם סיכונים והזדמנויות עסקיות. כלומר, חברות וארגונים שמקדמים את ענייני הסביבה, החברה וממשל תאגידי בתהליך הערכה שלהם עשויים להצליח יותר בתחום הפיננסי ובשמירה על יכולת התמודדותם עם אתגרים וסיכונים.

דוגמאות להיבטי סביבה (Environmental): פליטות פחמן, שימוש באנרגיה, דוגמאות להיבטי חברה (Social): שרשרת אספקה, בטיחות, עובדים וקבילה. דוגמאות להיבטי ממשל תאגידי (Governance): איכות ניהול, אתיקה, שקיפות ועוד.

ניתוח ה-ESG המוצג במסמך זה מתבסס על ניתוח הרכב הניירות ערך של הקרן ועמידת דירוג ה-ESG של כל אחד מהם, המביאים ליצירת ציון כולל לקרן.